



УПРАВЛЕНИЕ ФЕДЕРАЛЬНОЙ СЛУЖБЫ
ГОСУДАРСТВЕННОЙ СТАТИСТИКИ
ПО Г. МОСКВЕ И МОСКОВСКОЙ ОБЛАСТИ

Основные показатели оптовой торговли в Московской области



ноябрь 2022 года



Основные показатели оптовой торговли

ноябрь 2022 года

01 Оборот оптовой торговли

02 Оборот оптовой торговли
организаций оптовой торговли



ОБОРОТ ОПТОВОЙ ТОРГОВЛИ

ноябрь 2022 г.

Оборот оптовой
торговли

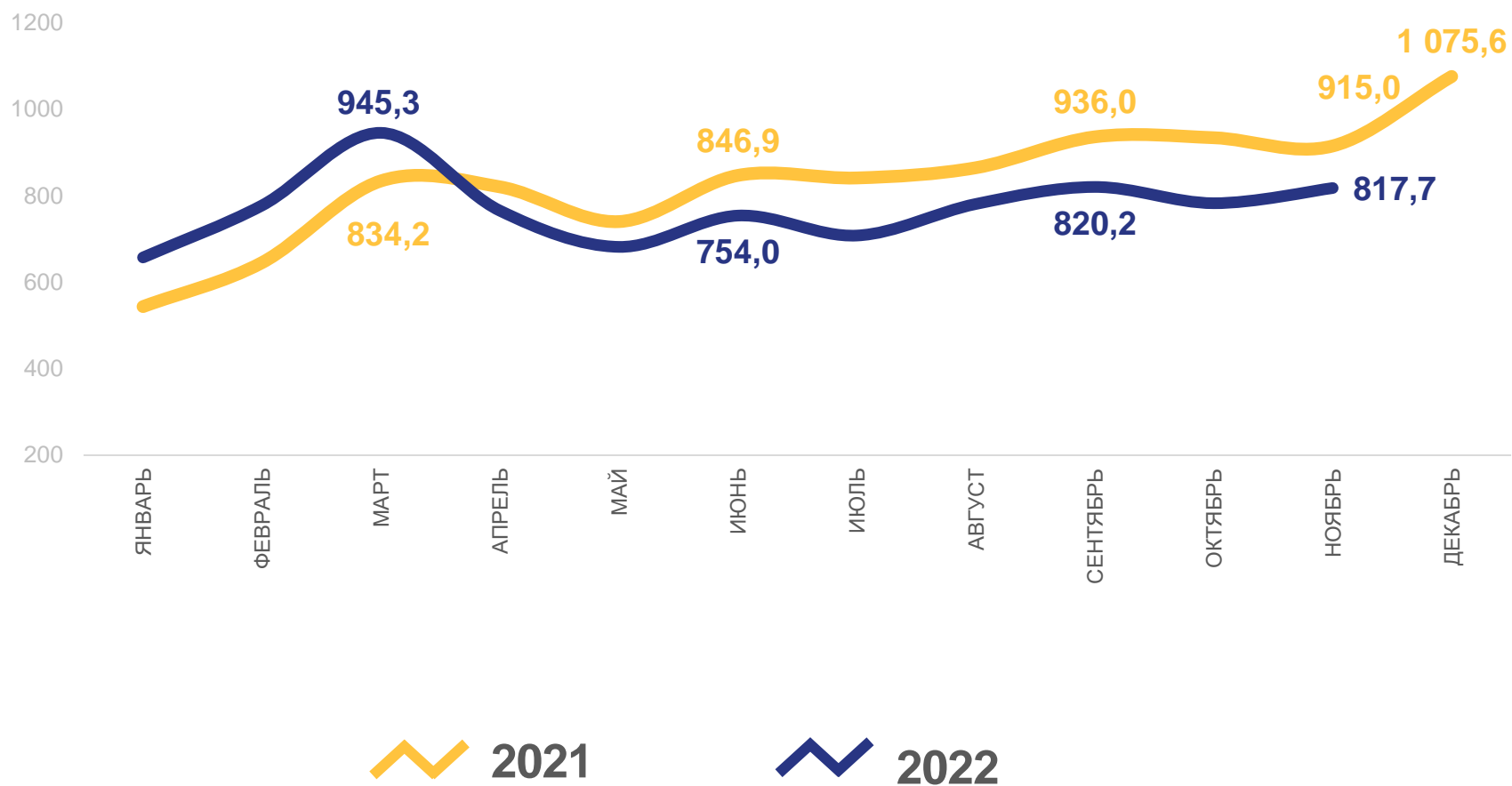
817,7

млрд рублей

изменение
к ноябрю 2021 года

-22,5%

Динамика оборота, млрд рублей





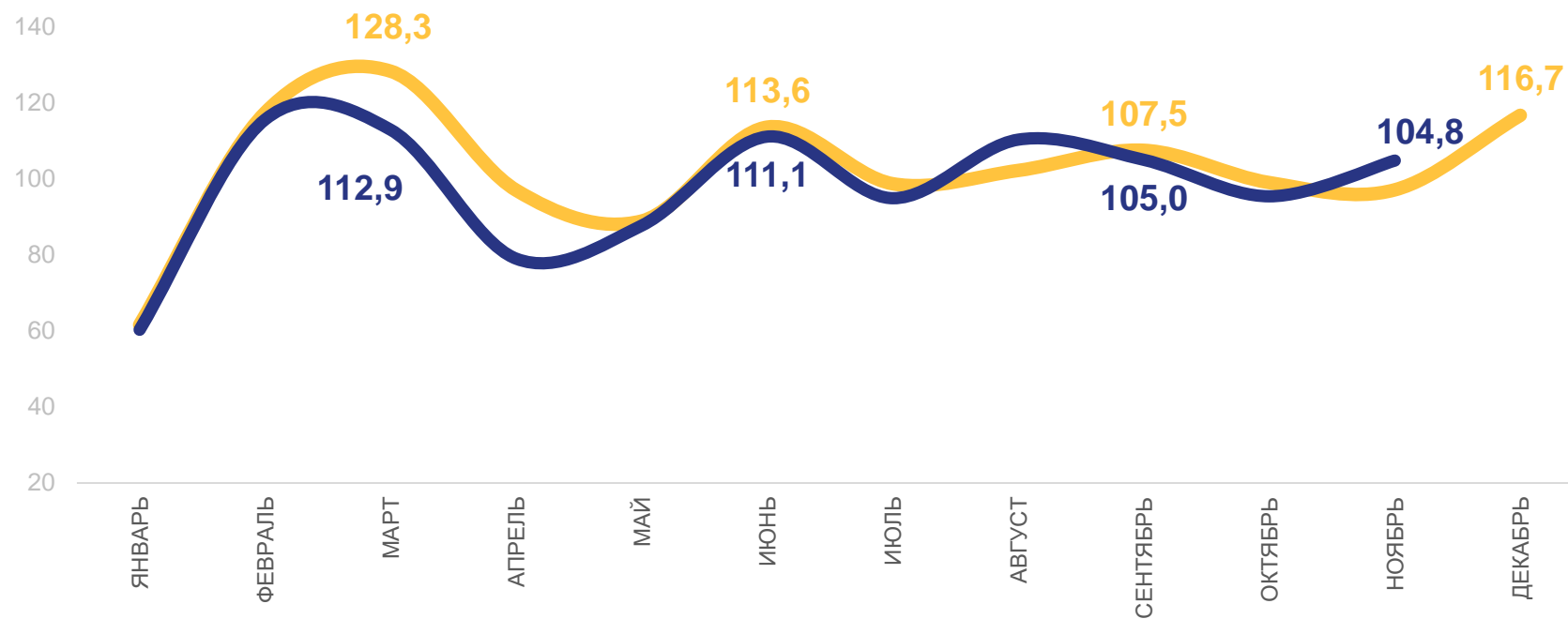
ДИНАМИКА ОБОРОТА ОПТОВОЙ ТОРГОВЛИ

ноябрь 2022 г. в % к октябрю 2022 г.

ноябрь 2022 г.
в % к октябрю 2022 г.



104,8



2021

2022





ОБОРОТ ОПТОВОЙ ТОРГОВЛИ

ноябрь 2022 г. в % к октябрю 2022 г.

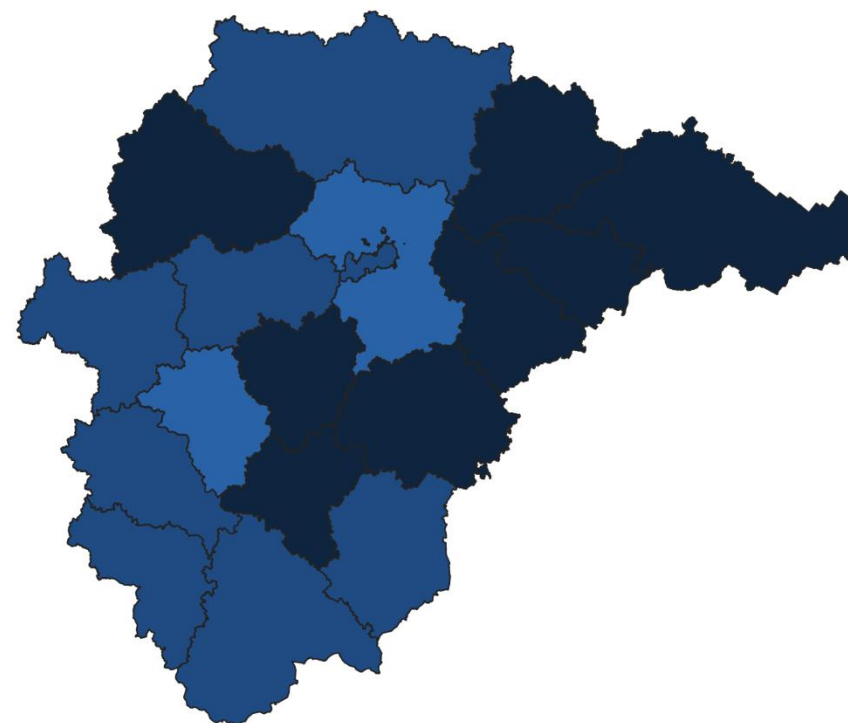
Регионы ЦФО

с наибольшими и наименьшими значениями



5 субъектов ЦФО
значение индекса **больше**,
чем по России

13 субъектов ЦФО
значение индекса **меньше**,
чем по России



от 89,5 до 92,9

от 92,9 до 101,6

от 101,6 до 110,8





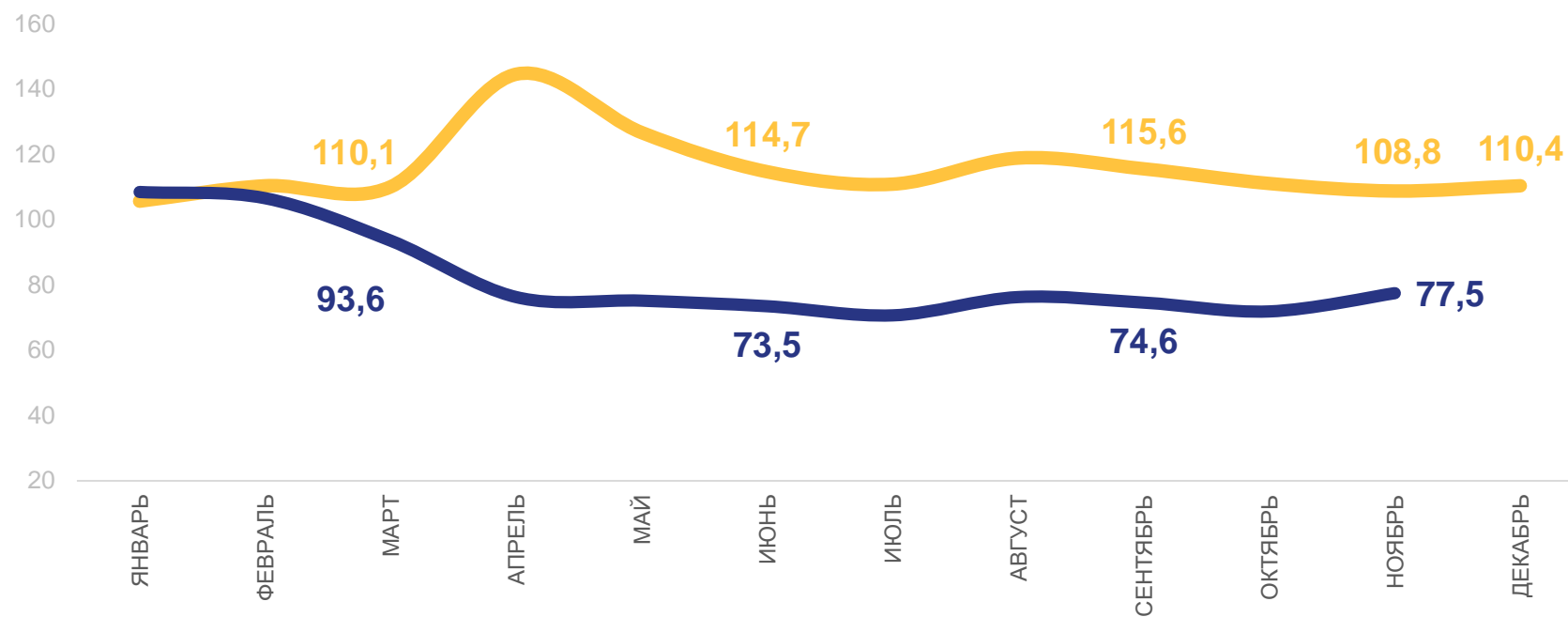
ДИНАМИКА ОБОРОТА ОПТОВОЙ ТОРГОВЛИ

ноябрь 2022 г. в % к ноябрю 2021 г.

ноябрь 2022 г.
в % к ноябрю 2021 г.



77,5



 2021

 2022





ОБОРОТ ОПТОВОЙ ТОРГОВЛИ

ноябрь 2022 г. в % к ноябрю 2021 г.

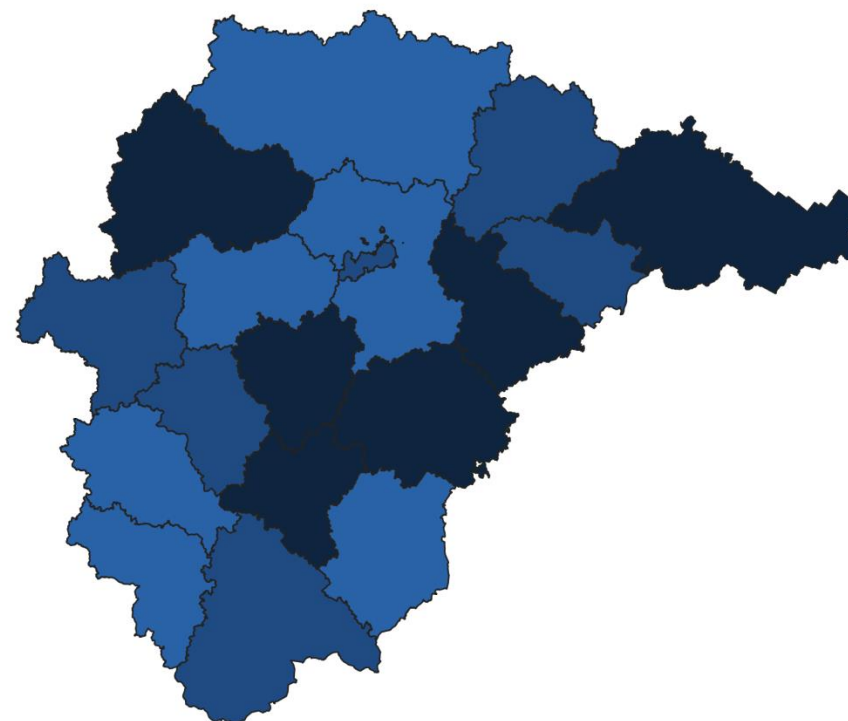
Регионы ЦФО

с наибольшими и наименьшими значениями



15 субъектов ЦФО
значение индекса **больше**,
чем по России

3 субъекта ЦФО
значение индекса **меньше**,
чем по России



от 77,5 до 83,0

от 83,0 до 94,0

от 94,0 до 108,1



СТРУКТУРА ОБОРОТА ОПТОВОЙ ТОРГОВЛИ

ноябрь 2022 г.

Оборот оптовой торговли -
всего

817,7

млрд рублей

77,5%

к октябрю 2021 г.

Организации с основным видом
деятельности «Оптовая торговля»

674,0

млрд рублей

80,6%

к октябрю 2021 г.

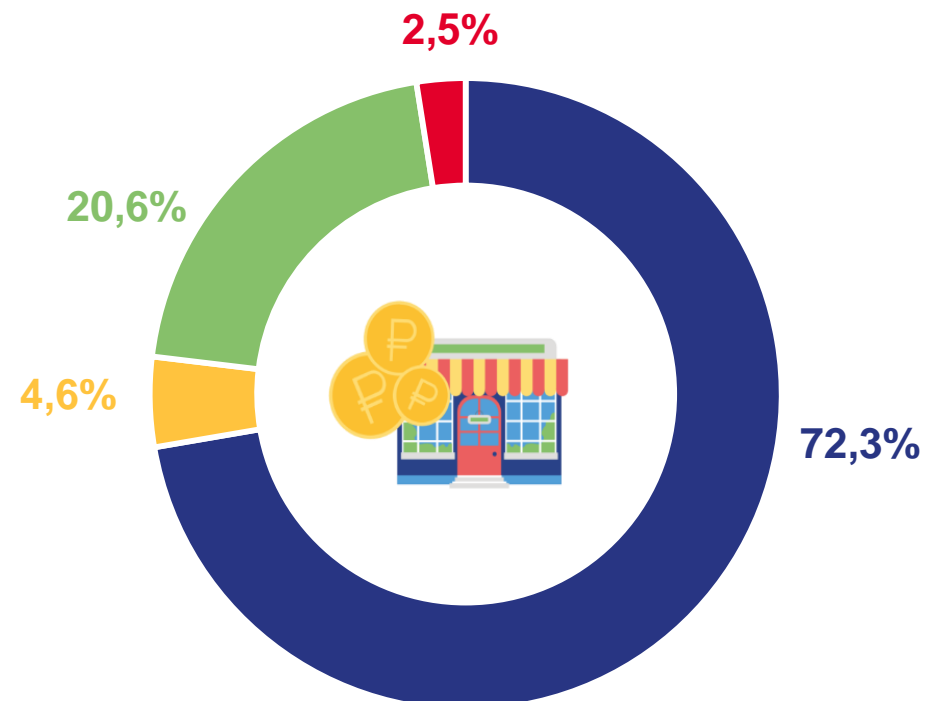
Организации других
видов деятельности

143,6

млрд рублей

65,8%

к октябрю 2021 г.



Организации, не относящиеся к субъектам малого и среднего предпринимательства, средняя численность работников которых превышает 15 человек

Субъекты среднего предпринимательства

Организации, не относящиеся к субъектам малого и среднего предпринимательства, средняя численность работников которых не превышает 15 человек

Субъекты малого предпринимательства





ОБОРОТ ОПТОВОЙ ТОРГОВЛИ ОРГАНИЗАЦИЙ ОПТОВОЙ ТОРГОВЛИ

ноябрь 2022 г.

Оборот оптовой
торговли

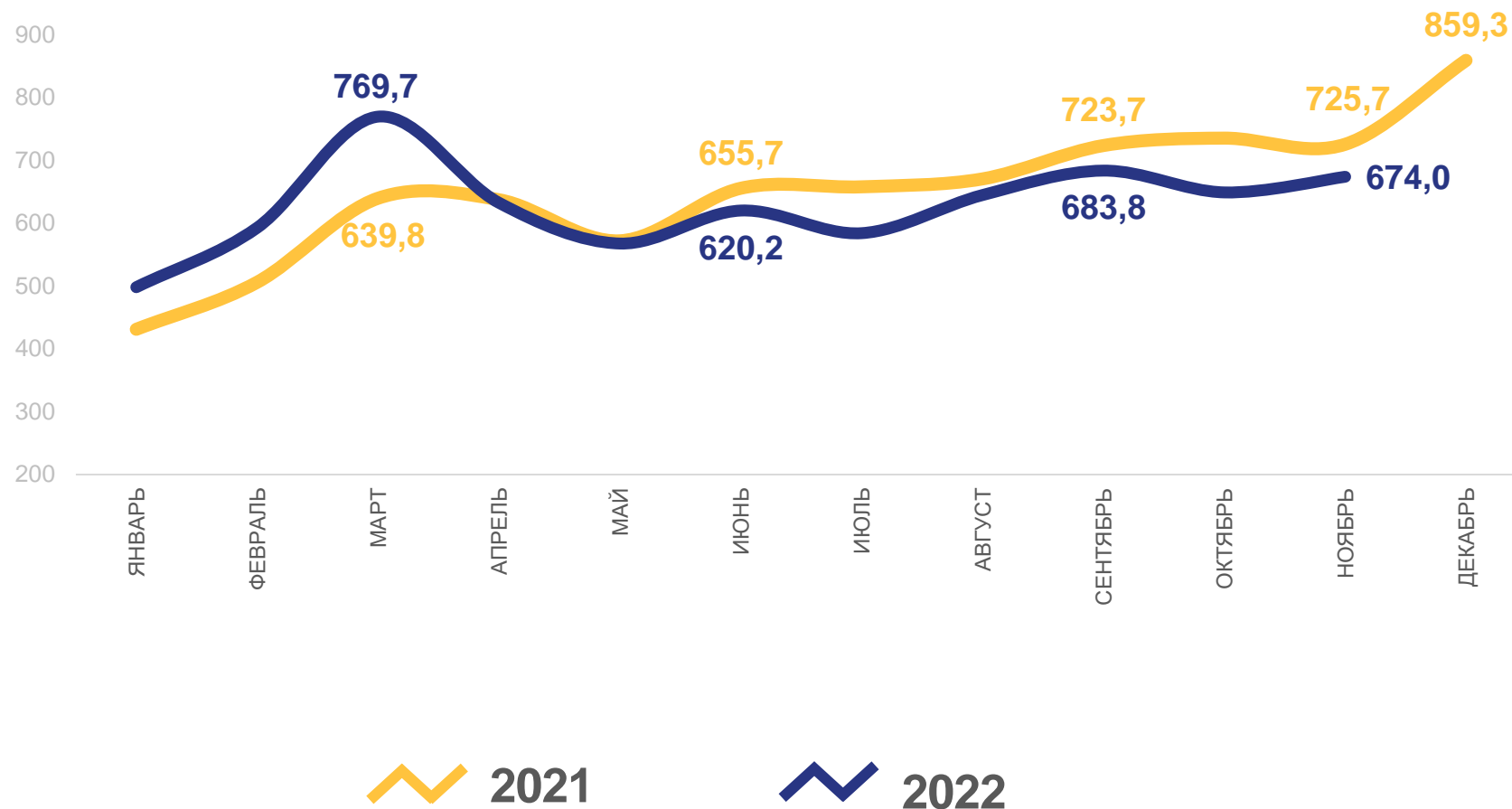
674,0

млрд рублей

изменение
к ноябрю 2021 года

-19,4%

Динамика оборота, млрд рублей





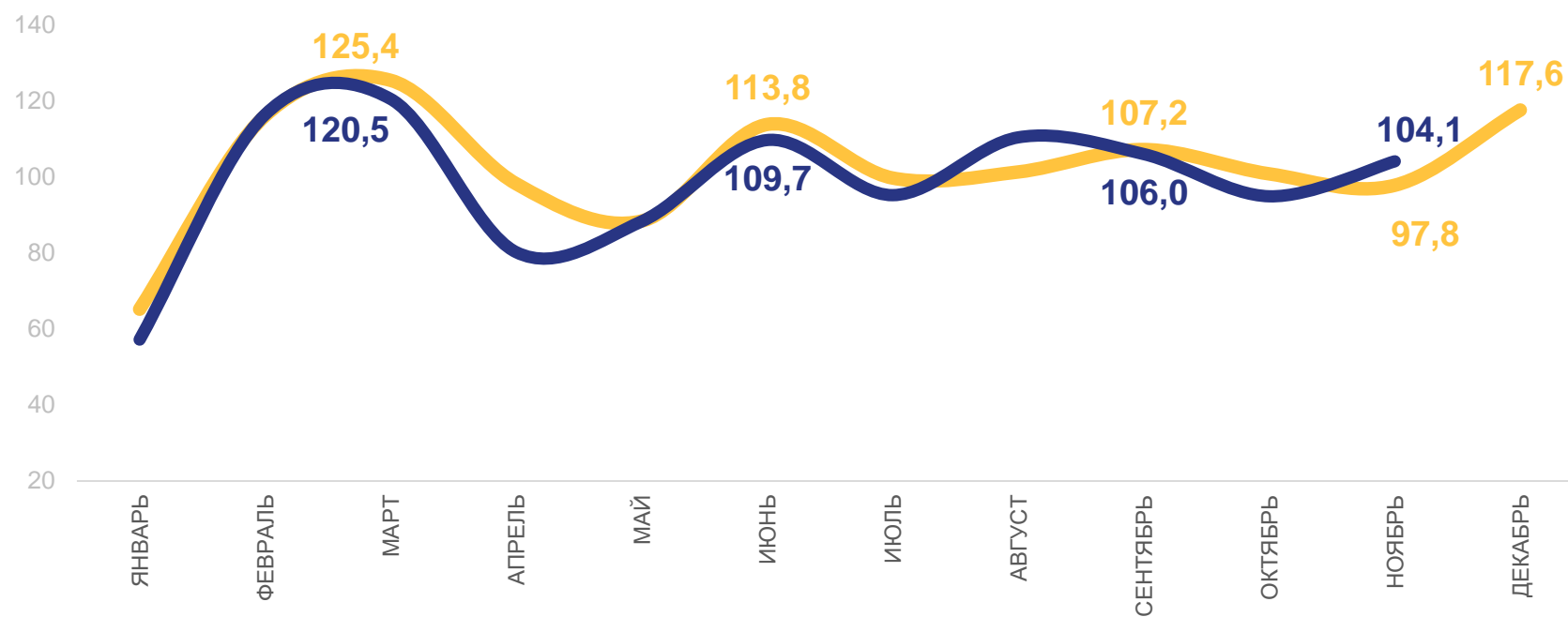
ДИНАМИКА ОБОРОТА ОПТОВОЙ ТОРГОВЛИ ОРГАНИЗАЦИЙ ОПТОВОЙ ТОРГОВЛИ

ноябрь 2022 г. в % к октябрю 2022 г.

ноябрь 2022 г.
в % к октябрю 2022 г.



104,1



2021

2022





ДИНАМИКА ОБОРОТА ОПТОВОЙ ТОРГОВЛИ ОРГАНИЗАЦИЙ ОПТОВОЙ ТОРГОВЛИ

ноябрь 2022 г. в % к ноябрю 2021 г.

ноябрь 2022 г.
в % к ноябрю 2021 г.



80,6

